



บันทึกข้อความ

ส่วนราชการ องค์การบริหารส่วนตำบลวัง (สำนักปลัด)

ที่ สฎ ๗๗๐๐๑/

วันที่ ๒ ตุลาคม ๒๕๖๔


เรื่อง ขอรายงานผลการใช้พลังงานด้านไฟฟ้าและน้ำมันเชื้อเพลิง ประจำปี งบประมาณ ๒๕๖๔

เรียน นายกององค์การบริหารส่วนตำบลวัง

ตามมติคณะรัฐมนตรี มีมติเมื่อวันที่ ๒๐ มีนาคม ๒๕๕๕ ซึ่งมีมติให้หน่วยงานภาครัฐลดการใช้พลังงานลง ๑๐ % โดยให้สำนักงานนโยบายและแผนพลังงานจัดเตรียมระบบรายงานและประมวลผลผ่านเว็บไซต์ www.e-report-energy.go.th และสำนักงานคณะกรรมการพัฒนาระบบราชการ (ก.พ.ร.) กำหนดให้ระบบ “มาตรการประหยัดพลังงาน” เป็นตัวชี้วัดประเมินผลการปฏิบัติราชการ เริ่มตั้งแต่ปีงบประมาณ พ.ศ. ๒๕๕๕ ซึ่งได้รับความร่วมมือจากส่วนราชการระดับกรม จังหวัด และสถานศึกษา นั้น


สำนักปลัด องค์การบริหารส่วนตำบลวัง รายงานผลการใช้พลังงานด้านไฟฟ้าและน้ำมันเชื้อเพลิง ประจำปีงบประมาณ ๒๕๖๔


จึงเรียนมาเพื่อโปรดทราบ

(ลงชื่อ)..... 

(นางสาวกรรณิการ์ เล็กน้อย)

ผู้ช่วยเจ้าพนักงานธุรการ


ความเห็นหัวหน้าสำนักปลัด..... 

(ลงชื่อ)..... 

(นางหนูวรรณ ขุนทองศัพท์เชษฐ)


หัวหน้าสำนักปลัด

ความเห็นปลัด อบต. 

(ลงชื่อ)..... 

(นายเฉลิมพล โกศลสมบูรณ์)

ปลัดองค์การบริหารส่วนตำบลวัง

ความเห็นของนายกองค์การบริหารส่วนตำบลวัง..... 

(ลงชื่อ)..... 

(นายเฉลิมพล โกศลสมบูรณ์)

ปลัดองค์การบริหารส่วนตำบลวัง ปฏิบัติหน้าที่

นายกองค์การบริหารส่วนตำบลวัง

รายงานผลการใช้พลังงานด้านไฟฟ้าและน้ำมันเชื้อเพลิง ประจำปี งบประมาณ 2564

บันทึกข้อมูลการใช้พลังงาน

ปีงบประมาณ : 2564

ไตรมาสที่ : 1

ไตรมาสย้อนหลัง

ไตรมาสถัดไป

แบบฟอร์มรายงานการใช้พลังงาน ไตรมาสที่ 1 (เดือน ตุลาคม - ธันวาคม)
ประจำปีงบประมาณ 2564

ชื่อหน่วยงาน อบต. รัง

จังหวัด สุราษฎร์ธานี

ชื่อหน่วยงานเดิมก่อนปฏิรูปราชการ ปี 2546

สถานีดับเพลิง

สังกัดกรม หน่วยงานท้องถิ่น

สังกัดกระทรวง หน่วยงานไม่สังกัดสำนักนายกรัฐมนตรี

ชื่อผู้ประสานงาน วรรณิการ์ เล็กน้อย

สถานที่ติดต่อ 26 ถนน- ตำบลวัง อำเภอท่าชนะ จังหวัดสุราษฎร์ธานี 84170

โทรศัพท์ 077950588

โทรสาร 077950589

e-mail wangthachana@gmail.com

หน่วยงานของท่าน มี ไม่มี งบประมาณค่าไฟฟ้า และ มี ไม่มี งบประมาณค่าเชื้อเพลิง

ส่วนของสำนักงาน

เดือน/ปี	ปริมาณการใช้ไฟฟ้า		ปริมาณการใช้เชื้อเพลิง				
	หน่วยไฟฟ้า (KWh)	จำนวนเงิน (บาท)	เบนซิน ⁴ (ลิตร)	ดีเซลรถบรรทุก (ลิตร)	ดีเซล/ไบโอดีเซล (ลิตร)	ก๊าซธรรมชาติ (กิโลกรัม)	จำนวนเงิน (บาท)
ตุลาคม / 2563	2108	9500.67			21.5	170.63	4300
พฤศจิกายน / 2563	3113	14124.96			12.6	134.5	3700
ธันวาคม / 2563	3424	15873.50			29.7	119	3764
รวมไตรมาสนี้	8,715.00	39,499.33	0.00		63.80	424.43	11,734.00

⁴ เฉพาะน้ำมันเบนซิน 91/เบนซิน 95 ไม่รวมดีเซล

*** ค่าในสี่เหลี่ยมมีการใช้ไฟฟ้าหรือน้ำมัน ให้ยกมาส่วนต่อ 1 ในของไฟฟ้าหรือของน้ำมัน (มีค่าจะใกล้เคียง)

ปัจจัย/สาเหตุของการใช้พลังงานเพิ่มขึ้น-ลดลง (ส่วนของสำนักงาน)

บันทึกข้อมูลการใช้พลังงาน

ปีงบประมาณ : 2564

ไตรมาสที่ : 2

ไตรมาสย้อนหลัง

ไตรมาสถัดไป

แบบฟอร์มรายงานการใช้พลังงาน ไตรมาสที่ 2 (เดือน มกราคม - มีนาคม)
ประจำปีงบประมาณ 2564

ชื่อหน่วยงาน อบต. รัง

จังหวัด สุราษฎร์ธานี

ชื่อหน่วยงานเดิมก่อนปฏิรูปราชการ ปี 2546

สถานีดับเพลิง

สังกัดกรม หน่วยงานท้องถิ่น

สังกัดกระทรวง หน่วยงานไม่สังกัดสำนักนายกรัฐมนตรี

ชื่อผู้ประสานงาน วรรณิการ์ เล็กน้อย

สถานที่ติดต่อ 26 ถนน- ตำบลวัง อำเภอท่าชนะ จังหวัดสุราษฎร์ธานี 84170

โทรศัพท์ 077950588

โทรสาร 077950589

e-mail wangthachana@gmail.com

หน่วยงานของท่าน มี ไม่มี งบประมาณค่าไฟฟ้า และ มี ไม่มี งบประมาณค่าเชื้อเพลิง

ส่วนของสำนักงาน

เดือน/ปี	ปริมาณการใช้ไฟฟ้า		ปริมาณการใช้เชื้อเพลิง				
	หน่วยไฟฟ้า (KWh)	จำนวนเงิน (บาท)	เบนซิน ⁴ (ลิตร)	ดีเซลรถบรรทุก (ลิตร)	ดีเซล/ไบโอดีเซล (ลิตร)	ก๊าซธรรมชาติ (กิโลกรัม)	จำนวนเงิน (บาท)
มกราคม / 2564	3211	14473.21			25.8	165.9	4855
กุมภาพันธ์ / 2564	3467	15642.43			23.8	119.5	3917
มีนาคม / 2564	4175	19			24.3	128.7	4280
รวมไตรมาสนี้	10,853.00	30,133.64	0.00		73.90	414.10	13,082.00

⁴ เฉพาะน้ำมันเบนซิน 91/เบนซิน 95 ไม่รวมดีเซล

*** ค่าในสี่เหลี่ยมมีการใช้ไฟฟ้าหรือน้ำมัน ให้ยกมาส่วนต่อ 1 ในของไฟฟ้าหรือของน้ำมัน (มีค่าจะใกล้เคียง)

ปัจจัย/สาเหตุของการใช้พลังงานเพิ่มขึ้น-ลดลง (ส่วนของสำนักงาน)

บันทึกข้อมูลการใช้พลังงาน

ปีงบประมาณ : 2564 | ไตรมาสที่ : 3 | |

แบบฟอร์มรายงานการใช้พลังงาน ไตรมาสที่ 3 (เดือน เมษายน - มิถุนายน)
ประจำปีงบประมาณ 2564

ชื่อหน่วยงาน อบต. รัง จังหวัด สุราษฎร์ธานี
ชื่อหน่วยงานเดิมก่อนปฏิรูประบบการ ปี 2546 สภาศาลฎีกา
สังกัดกรม หน่วยงานท้องถิ่น สังกัดกระทรวง ส่วนราชการไม่สังกัดสำนักนายกรัฐมนตรี
ชื่อผู้ประสานงาน กรณีการ เล็กน้อย สถานที่ติดต่อ 26 ถนน- ตำบลวัง อำเภอท่าชนะ จังหวัดสุราษฎร์ธานี 84170
โทรศัพท์ 077950588 โทรสาร 077950589 e-mail wangthachana@gmail.com

หน่วยงานของท่าน มี ไม่มี งบประมาณค่าไฟฟ้า และ มี ไม่มี งบประมาณค่าเชื้อเพลิง

ส่วนของสำนักงาน

เดือน/ปี	ปริมาณการใช้ไฟฟ้า		ปริมาณการใช้เชื้อเพลิง				
	หน่วยไฟฟ้า (kWh)	จำนวนเงิน (บาท)	เบนซิน* (ลิตร)	ดีเซล/โซลาร์ (ลิตร)	ดีเซล/ไบโอดีเซล (ลิตร)	ก๊าซธรรมชาติ (คิโลกรัม)	จำนวนเงิน (บาท)
เมษายน / 2564	3524	15902.77		25.6	123.8		4284
พฤษภาคม / 2564	4185	18921.74		24.2	130.5		4440
มิถุนายน / 2564	4059	18346.26		24.2	64.9		2602
รวมไตรมาสนี้	11,768.00	53,170.77	0.00	74.00	324.20	0.00	11,326.00

* เฉพาะน้ำมันเบนซิน 91/เบนซิน 95 ไม่รวมดีเซล
ถ้าในเดือนนั้นมีการใช้ไฟฟ้าชื้อน้ำมัน ไฟรถยนต์แล้ว 1 ในช่องไฟฟ้าหรือชื้อน้ำมัน (น้ำมันดีเซลก็ได้)

ปัจจัย/สาเหตุของการใช้พลังงานเพิ่มขึ้น-ลดลง (ส่วนของสำนักงาน)

บันทึกข้อมูลการใช้พลังงาน

ปีงบประมาณ : 2564 | ไตรมาสที่ : 4 | |

แบบฟอร์มรายงานการใช้พลังงาน ไตรมาสที่ 4 (เดือน กรกฎาคม - กันยายน)
ประจำปีงบประมาณ 2564

ชื่อหน่วยงาน อบต. รัง จังหวัด สุราษฎร์ธานี
ชื่อหน่วยงานเดิมก่อนปฏิรูประบบการ ปี 2546 สภาศาลฎีกา
สังกัดกรม หน่วยงานท้องถิ่น สังกัดกระทรวง ส่วนราชการไม่สังกัดสำนักนายกรัฐมนตรี
ชื่อผู้ประสานงาน กรณีการ เล็กน้อย สถานที่ติดต่อ 26 ถนน- ตำบลวัง อำเภอท่าชนะ จังหวัดสุราษฎร์ธานี 84170
โทรศัพท์ 077950588 โทรสาร 077950589 e-mail wangthachana@gmail.com

หน่วยงานของท่าน มี ไม่มี งบประมาณค่าไฟฟ้า และ มี ไม่มี งบประมาณค่าเชื้อเพลิง

ส่วนของสำนักงาน

เดือน/ปี	ปริมาณการใช้ไฟฟ้า		ปริมาณการใช้เชื้อเพลิง				
	หน่วยไฟฟ้า (kWh)	จำนวนเงิน (บาท)	เบนซิน* (ลิตร)	ดีเซล/โซลาร์ (ลิตร)	ดีเซล/ไบโอดีเซล (ลิตร)	ก๊าซธรรมชาติ (คิโลกรัม)	จำนวนเงิน (บาท)
กรกฎาคม / 2564	3797	17149.63		25.20	126.9		4570
สิงหาคม / 2564	3871	17437.62		47	179.3		6533
กันยายน / 2564	3655	16501.9		29.50	101		3993
รวมไตรมาสนี้	11,323.00	51,129.05	0.00	101.70	407.20	0.00	15,396.00

* เฉพาะน้ำมันเบนซิน 91/เบนซิน 95 ไม่รวมดีเซล
ถ้าในเดือนนั้นมีการใช้ไฟฟ้าชื้อน้ำมัน ไฟรถยนต์แล้ว 1 ในช่องไฟฟ้าหรือชื้อน้ำมัน (น้ำมันดีเซลก็ได้)

ปัจจัย/สาเหตุของการใช้พลังงานเพิ่มขึ้น-ลดลง (ส่วนของสำนักงาน)



โครงการลดการใช้พลังงานในภาคราชการ
จัดทำโดย : สำนักงานนโยบายและแผนพลังงาน กระทรวงพลังงาน.

e-report.energy.go.th



หน้าแรก | แผนที่โครงการ | เปรียบเทียบประสิทธิภาพ | ข่าวสารประชาสัมพันธ์ | FAQ | ติดต่อเรา

เปรียบเทียบการใช้ไฟฟ้ารายเดือนในช่วงปี 2562 - 2564 ของ อบต. รัง

เดือน	ค่ามาตรฐานการใช้ไฟฟ้า			การใช้ไฟฟ้าจริง			ผลประหยัด		
	ปี 2562	ปี 2563	ปี 2564	ปี 2562	ปี 2563	ปี 2564	ปี 2562	ปี 2563	ปี 2564
กันยายน	2,847.63	2,825.81	2,811.18	2,582.00	1,851.00	2,544.00	9.33 %	34.50 %	9.50 %
ตุลาคม	2,901.09	2,863.35	2,739.68	2,334.00	2,298.00	2,108.00	19.55 %	19.74 %	23.06 %
พฤศจิกายน	2,842.10	2,802.72	2,703.41	2,267.00	1,959.00	3,113.00	20.24 %	30.10 %	-15.15 %
ธันวาคม	2,671.96	2,674.93	2,593.10	1,777.00	2,250.00	3,494.00	33.49 %	15.89 %	-34.74 %
มกราคม	2,940.72	2,915.63	2,610.64	2,075.00	1,965.00	3,211.00	29.44 %	32.60 %	-23.00 %
กุมภาพันธ์	2,825.64	2,779.77	2,657.08	1,951.00	1,981.00	3,467.00	30.95 %	28.74 %	-30.48 %
มีนาคม	3,043.40	3,124.86	2,993.56	2,536.00	3,021.00	4,175.00	16.67 %	3.32 %	-39.47 %
เมษายน	3,050.11	3,110.60	2,708.61	2,601.00	3,449.00	3,524.00	14.72 %	-10.88 %	-30.10 %
พฤษภาคม	2,946.95	3,006.22	2,728.60	2,476.00	2,170.00	4,185.00	15.98 %	27.82 %	-53.38 %
มิถุนายน	2,953.61	2,911.41	2,926.61	2,534.00	2,315.00	4,059.00	14.21 %	20.49 %	-38.69 %
กรกฎาคม	2,983.80	2,813.16	2,828.07	2,310.00	2,170.00	3,797.00	22.58 %	22.86 %	-34.26 %
สิงหาคม	2,869.80	2,881.76	2,829.51	2,205.00	2,348.00	3,871.00	23.17 %	18.52 %	-36.81 %
รวม 6 เดือน	17,029.14	16,862.21	16,115.09	12,986.00	12,304.00	17,937.00	23.74 %	27.03 %	-11.31 %
รวม 12 เดือน	34,876.81	34,710.22	33,130.05	27,648.00	27,777.00	41,548.00	20.73 %	19.97 %	-25.41 %

จากตารางสรุปผล แสดงให้เห็นว่า องค์การบริหารส่วนตำบลวัง มีค่าผลประหยัดพลังงานเพิ่มขึ้น เพิ่มขึ้น โดยในปีงบประมาณ พ.ศ.๒๕๖๓ มีผลการประหยัด ๑๙.๙๗% ปีงบประมาณ พ.ศ.๒๕๖๔ มีผลการประหยัด -๒๕.๔๑% องค์การบริหารส่วนตำบลวัง มีการใช้พลังงานไฟฟ้า เพิ่มขึ้น ๔๕.๓๘%



โครงการลดการใช้พลังงานในภาคราชการ
จัดทำโดย : สำนักงานนโยบายและแผนพลังงาน กระทรวงพลังงาน

e-report.energy.go.th



คู่มือ

แบบสำรวจ

เปรียบเทียบผลประหยัด

ข่าวสารประชาสัมพันธ์

FAQ

เว็บไซต์

เปรียบเทียบการใช้น้ำมันรายเดือนในช่วงปี 2562 - 2564 ของ อมต. รัง

เดือน	ค่ามาตรฐานการใช้น้ำมัน			การใช้น้ำมันจริง			ผลประหยัด		
	ปี 2562	ปี 2563	ปี 2564	ปี 2562	ปี 2563	ปี 2564	ปี 2562	ปี 2563	ปี 2564
กุมภาพันธ์	1,163.45	1,142.87	1,153.16	207.47	185.28	217.26	82.17 %	83.79 %	81.16 %
มีนาคม	1,163.45	1,153.16	1,163.45	181.27	151.22	181.45	84.42 %	86.89 %	84.40 %
พฤษภาคม	1,142.87	1,153.16	1,163.45	189.58	201.23	139.40	83.41 %	82.55 %	88.02 %
ธันวาคม	1,142.87	1,153.16	1,163.45	215.53	225.27	139.78	81.14 %	80.47 %	87.99 %
มกราคม	1,142.87	1,153.16	1,153.16	244.99	191.81	180.83	78.56 %	83.37 %	84.32 %
กุมภาพันธ์	1,142.87	1,153.16	1,153.16	246.93	188.50	134.95	78.39 %	83.65 %	88.30 %
มีนาคม	1,132.58	1,163.45	1,153.16	130.58	194.26	144.13	88.47 %	83.30 %	87.50 %
เมษายน	1,122.30	1,153.16	1,153.16	698.73	139.92	145.40	37.74 %	87.87 %	87.39 %
พฤษภาคม	1,122.30	1,153.16	1,153.16	127.18	146.52	145.76	88.67 %	87.29 %	87.36 %
มิถุนายน	1,132.58	1,153.16	1,163.45	243.01	161.10	83.43	78.54 %	86.03 %	92.83 %
กรกฎาคม	1,132.58	1,142.87	1,163.45	208.43	141.02	143.24	81.60 %	87.66 %	87.69 %
สิงหาคม	1,132.58	1,153.16	1,163.45	138.58	201.35	212.64	87.76 %	82.54 %	81.72 %
รวม 6 เดือน	6,898.38	6,908.67	6,949.83	1,285.77	1,143.81	993.66	81.96 %	83.45 %	85.70 %
รวม 12 เดือน	13,673.50	13,827.63	13,899.66	2,632.27	2,127.49	1,868.26	79.29 %	84.61 %	86.56 %

จากตารางสรุปผล แสดงให้เห็นว่า องค์การบริหารส่วนตำบลวัง มีค่าผลประหยัดพลังงานน้ำมัน เพิ่มขึ้น โดยในปีงบประมาณ พ.ศ.๒๕๖๓ มีผลการประหยัด ๘๔.๖๑% ปีงบประมาณ พ.ศ.๒๕๖๔ มีผลการประหยัด ๘๖.๕๖% องค์การบริหารส่วนตำบลวัง มีการใช้พลังงานน้ำมัน เพิ่มขึ้น ๑.๙๕%